

















# PROMENADE DANS LE PARC DU CHÂTEAU

## — Chemin de promenade

-  Eau libre et végétation associée
-  Bassin artificiel
-  Espace bâti (château, église..)
-  Allée et terrasse stabilisées
-  Chemin herbacé régulièrement entretenu
-  Fossé et végétation associée
-  Ancien parc paysager à thème
  
-  Pelouse
-  Pelouse complantée d'essences arborées ornementales
-  Prairie mésophile
-  Prairie humide à Colchique d'Automne
-  Massifs arborés ornementaux ou alignements d'arbres
-  Boisement rudéral
-  Plantation forestière
-  Aulnaie-frênaie
-  Saulaie blanche
-  Peupleraie
-  Chênaie-frênaie à Chênaie-charmaie rudérale

## Les arbres remarquables

- ① Frêne à folioles étroites
- ② Platane commun
- ③ Marronnier
- ④ Erable plane
- ⑤ Faux cyprès de Lawson
- ⑥ Chêne pédonculé
- ⑦ Tilleul à grandes feuilles
- ⑧ Hêtre pourpre
- ⑨ Cyprès chauve

